



Avoir une
bouteille propre
de 2 litres et la
couper en 2




Avoir une
bouteille propre
de 2 litres et la
couper en 2




Avoir une
bouteille propre
de 2 litres et la
couper en 2


Prendre le **B**,
l'inverser et
l'insérer dans le **A**.
Faire un trou pour
évacuer le surplus
d'eau.



Prendre le **B**,
l'inverser et
l'insérer dans le **A**.
Faire un trou pour
évacuer le surplus
d'eau.



Prendre le **B**,
l'inverser et
l'insérer dans le **A**.
Faire un trou pour
évacuer le surplus
d'eau.



←--Le trou
Déposer la
plante et le
terreau dans le
pot



←--Le trou
Déposer la
plante et le
terreau dans le
pot



←--Le trou
Déposer la
plante et le
terreau dans le
pot

Arroser et laisser
l'eau s'accumuler
jusqu'au niveau
du trou.



Arroser et laisser
l'eau s'accumuler
jusqu'au niveau
du trou.



Arroser et laisser
l'eau s'accumuler
jusqu'au niveau
du trou.



Éco-responsable

L'agriculture Urbaine

À LA MAISON

Des plantes comestibles

Thym, basilic, romarin, menthe,
origan, laitue

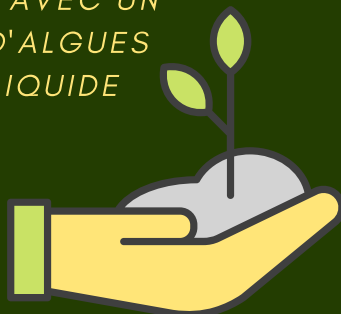
dans des bouteilles en plastique

POUR SA RÉUSSITE

- ARROSAGE MODÉRÉ
- SOLEIL SUD-OUEST À L'EXTÉRIEUR EN ÉTÉ
- LUMIÈRE ARTIFICIELLE À L'INTERIEUR EN HIVER

POUR SON ENTRETIEN

- LAISSER SÉCHER LA TERRE SUR 2 CM AVANT D'ARROSER
- FERTILISER AUX 2 SEMAINES AVEC UN PRODUIT D'ALGUES MARINES LIQUIDE



Éco-responsable

L'agriculture Urbaine

À LA MAISON

Des plantes comestibles

Thym, basilic, romarin, menthe,
origan, laitue

dans des bouteilles en plastique

POUR SA RÉUSSITE

- ARROSAGE MODÉRÉ
- SOLEIL SUD-OUEST À L'EXTÉRIEUR EN ÉTÉ
- LUMIÈRE ARTIFICIELLE À L'INTERIEUR EN HIVER

POUR SON ENTRETIEN

- LAISSER SÉCHER LA TERRE SUR 2 CM AVANT D'ARROSER
- FERTILISER AUX 2 SEMAINES AVEC UN PRODUIT D'ALGUES MARINES LIQUIDE



Éco-responsable

L'agriculture Urbaine

À LA MAISON

Des plantes comestibles

Thym, basilic, romarin, menthe,
origan, laitue

dans des bouteilles en plastique

POUR SA RÉUSSITE

- ARROSAGE MODÉRÉ
- SOLEIL SUD-OUEST À L'EXTÉRIEUR EN ÉTÉ
- LUMIÈRE ARTIFICIELLE À L'INTERIEUR EN HIVER

POUR SON ENTRETIEN

- LAISSER SÉCHER LA TERRE SUR 2 CM AVANT D'ARROSER
- FERTILISER AUX 2 SEMAINES AVEC UN PRODUIT D'ALGUES MARINES LIQUIDE

